
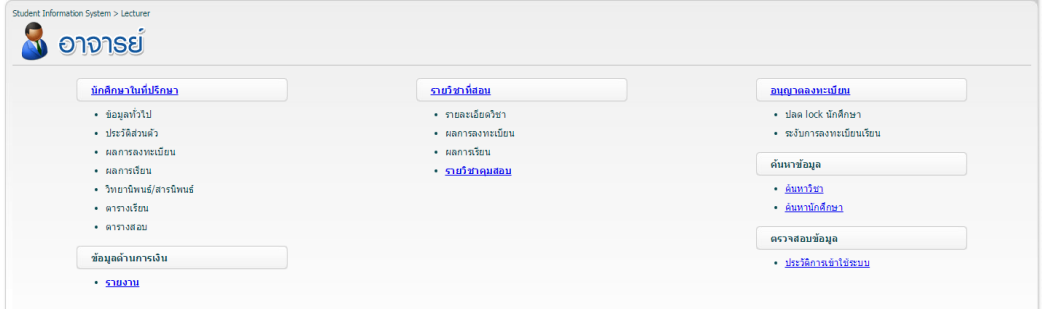
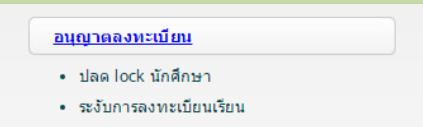
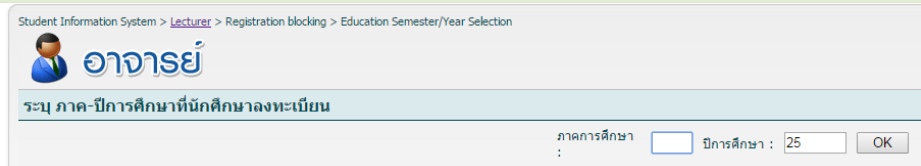


การอนุญาตการลงทะเบียนเรียน โดยอาจารย์ที่ปรึกษา

ขั้นตอน	ภาพประกอบ
<p>1. เข้าเว็บระบบสารสนเทศนักศึกษา</p> <p>https://sis.surat.psu.ac.th</p> 	
<p>2. เลือก “อนุญาตลงทะเบียน”</p>	
<p>3. ระบุนภาคและปีการศึกษาที่จะอนุญาต</p>	
<p>4. คลิกเลือก ปุ่มดังนี้</p> <ul style="list-style-type: none"> - ปุ่ม Unlock all กรณีอนุญาตทั้งหมด - ปุ่ม Unlock กรณีอนุญาตเป็นรายบุคคล <p>หมายเหตุ : กรณีไม่อนุญาตกดปุ่ม LOCK หรือ LOCK ALL</p>	